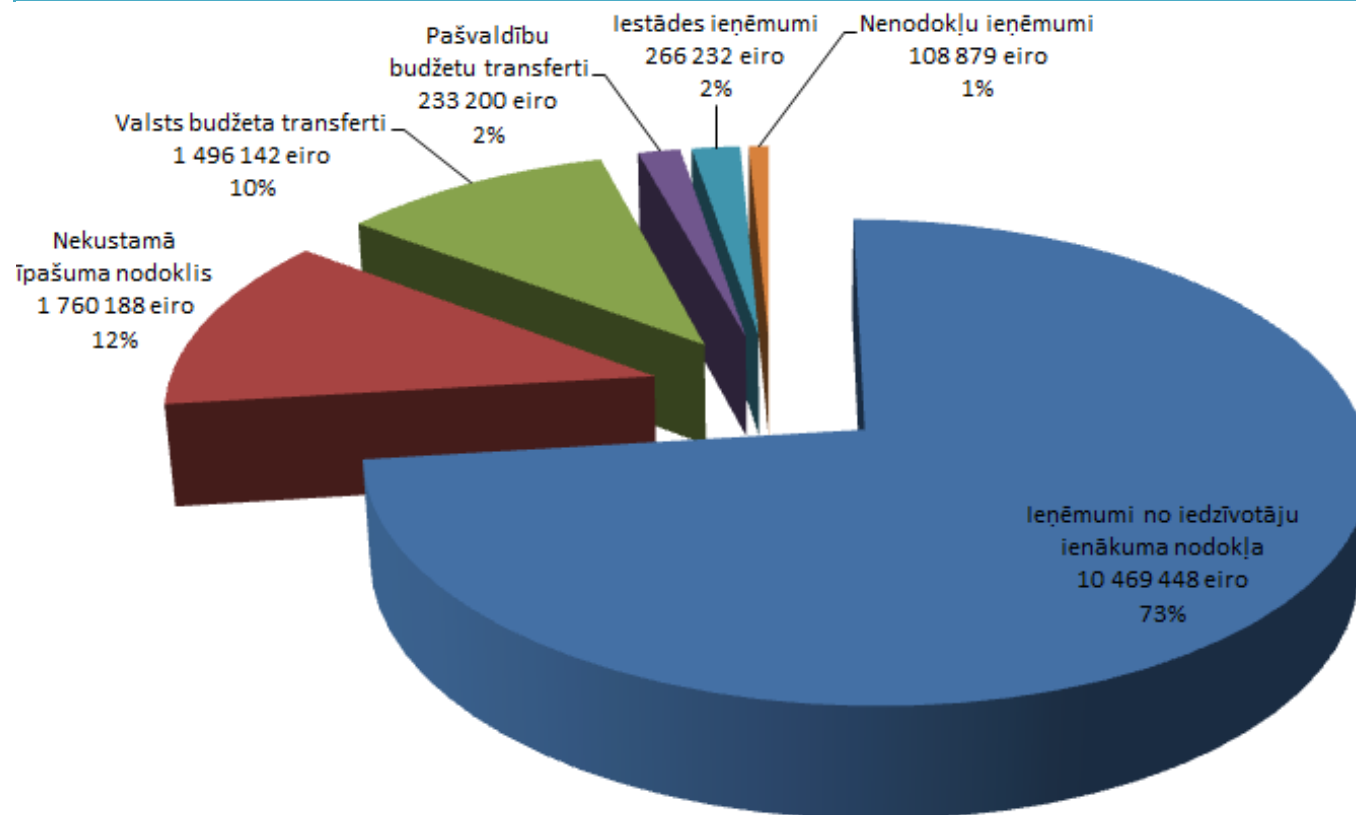


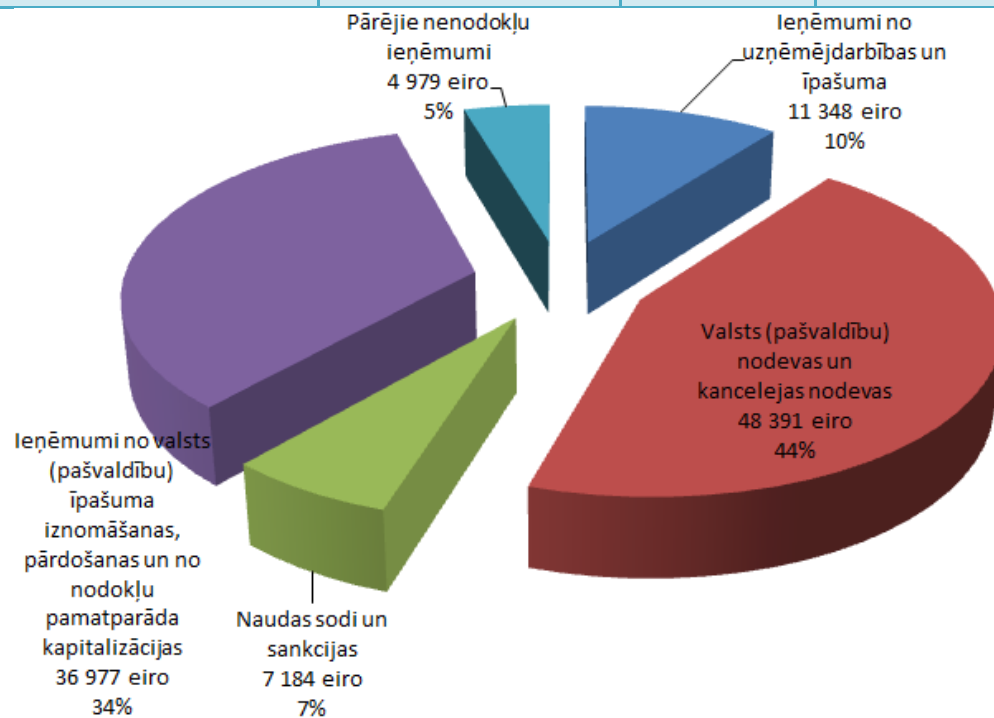
## 1. Pamatbudžeta ieņēmumi 2017. gadā, eiro

Ieņēmumi no iedzīvotāju ienākuma nodokļa	Nekustamā īpašuma nodoklis	Valsts budžeta transferti	Pašvaldību budžetu transferti	Iestādes ieņēmumi	Nenodokļu ieņēmumi	Kopā
10 469 448	1 760 188	1 496 142	233 200	266 232	108 879	<b>14 334 089</b>



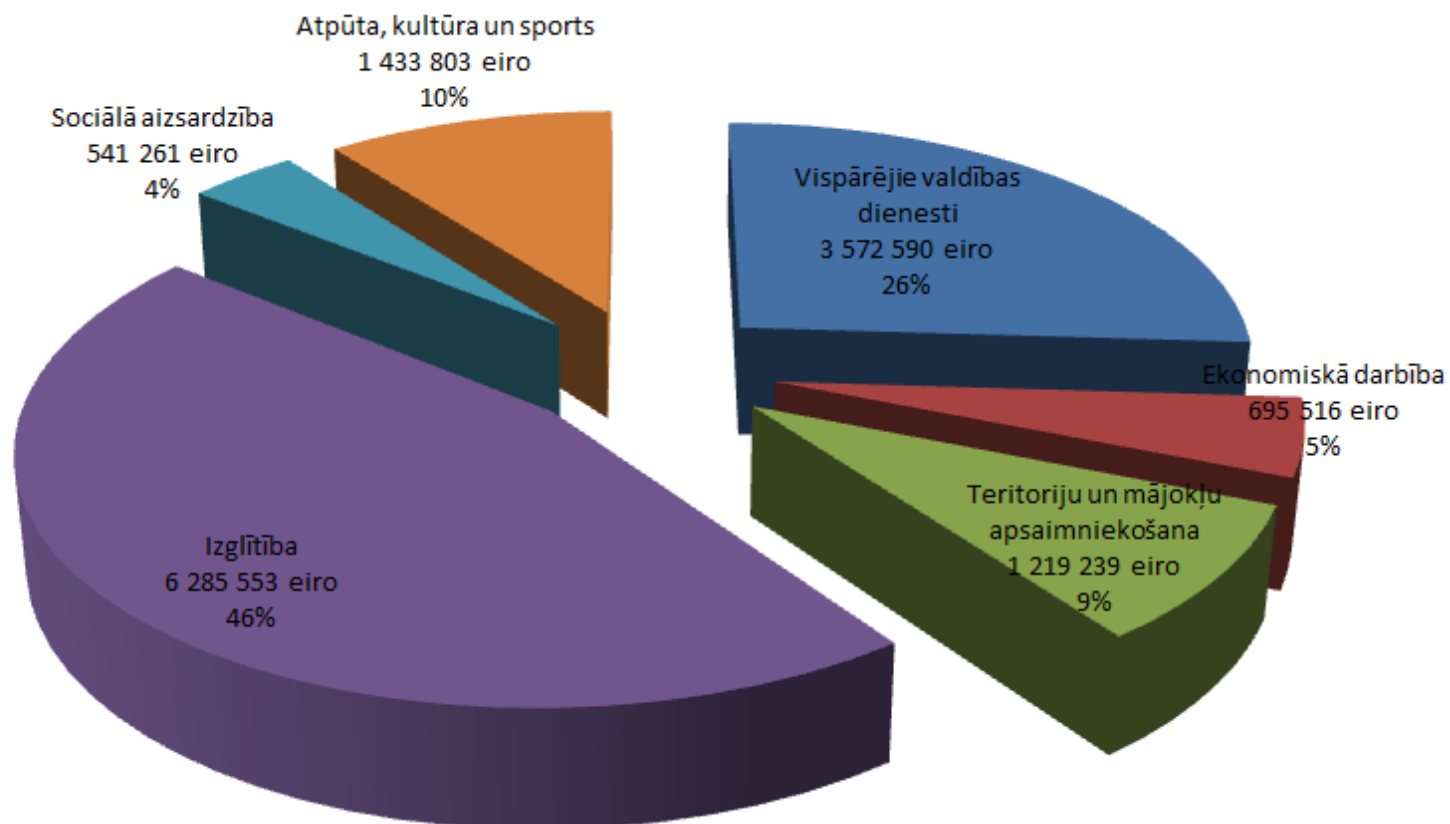
### 1.1. Nenodokļu ieņēmumi 2017.gadā, eiro

Ieņēmumi no uzņēmējdarbības un īpašuma	Valsts (pašvaldību) nodevas un kancelejas nodevas	Naudas sodi un sankcijas	Ieņēmumi no valsts (pašvaldību) īpašuma iznomāšanas, pārdošanas un no nodokļu pamatparāda kapitalizācijas	Pārējie nenodokļu ieņēmumi	Kopā
11 348	48 391	7 184	36 977	4 979	<b>108 879</b>



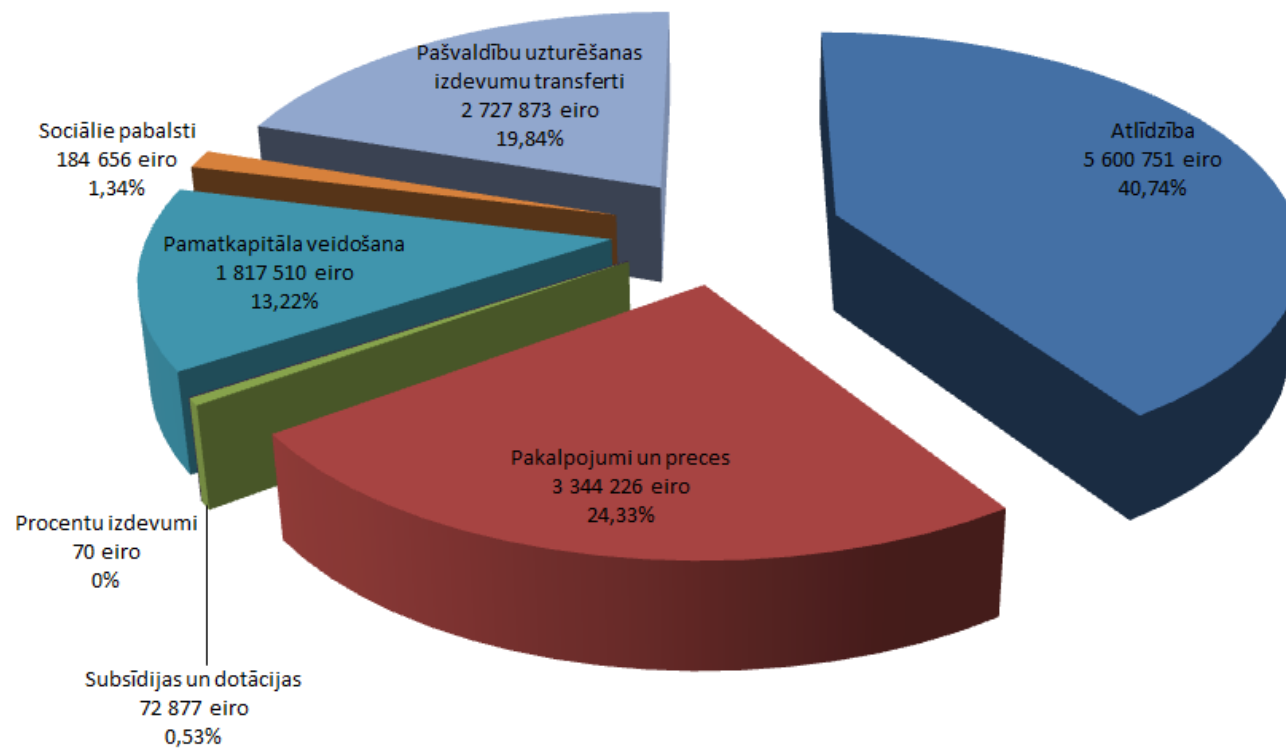
## 2. Pamatbudžeta izdevumi atbilstoši funkcionālajām kategorijām 2017. gadā, eiro

Vispārējie valdības dienesti	Ekonomiskā darbība	Teritoriju un mājokļu apsaimniekošana	Izglītība	Sociālā aizsardzība	Atpūta, kultūra un sports	Kopā
3 572 590	695 516	1 219 239	6 285 553	541 261	1 433 803	13 747 963



### 3. Izdevumi atbilstoši ekonomiskajām kategorijām 2017. gadā, eiro

Atlīdzība	Pakalpojumi un preces	Subsīdijas un dotācijas	Procentu izdevumi	Pamatkapitāla veidošana	Sociālie pabalsti	Pašvaldību uzturēšanas izdevumu transferti	Kopā
5 600 751	3 344 226	72 877	70	1 817 510	184 656	2 727 873	<b>13 747 963</b>



#### 4. Vadības dienestu izdevumi 2017. gadā, eiro

Administrācija	Sabiedriskā kārtība	Aizņēmumu procentu maksājumi	Maksājumi PFIF	Vēlēšanu organizēšana	Kopā
1 176 537	200 202	4 333	2 170 235	21 283	<b>3 572 590</b>

